

DFW INTERNATIONAL AIRPORT CITY OF GRAPEVINE



PROJECT PURPOSE

The 26-mile regional rail service traverses three counties (Tarrant, Dallas, and Collin), and seven cities across the northern part of the DART Service Area (Grapevine, Coppell, Dallas, Carrollton, Addison, Richardson and Plano). The Silver Line will provide passenger rail connections that improve mobility, accessibility and system linkages to major employment, population and activity centers in the northern part of the DART Service Area, as well as support sustainable growth, local and regional land-use visions, and economic development.



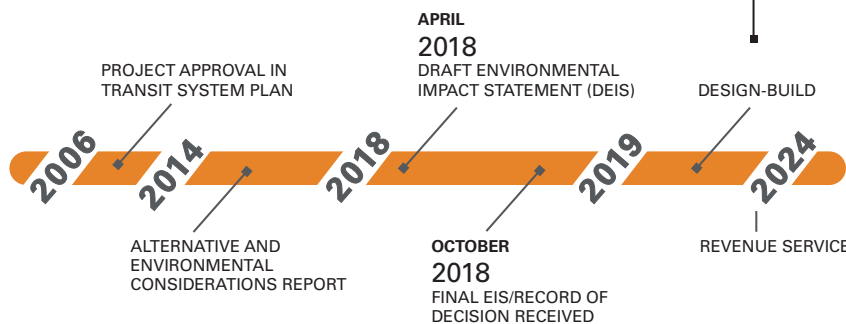
The DART Silver Line will have eight diesel-electric vehicles built by Stadler Inc.

SILVER LINE PROJECT AT A GLANCE*

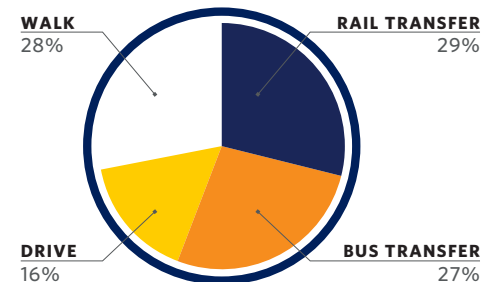


*Source: Cotton Belt Final Environmental Impact Statement/Record of Decision

PROJECT TIMELINE



MODE OF ACCESS



Due to the 2020 pandemic, all public involvement sessions will take place via video conference. DART urges you to follow the guidelines from the Centers for Disease Control and Prevention (CDC) to keep your family healthy and safe. Stay up to date by attending public involvement sessions online, signing up for construction alerts, visiting DART.org/SilverLine or calling 214-749-2835.

SERVED BY TWO SILVER LINE STATIONS: DFW Airport Terminal B Station and DFW North Station

DFW AIRPORT TERMINAL B STATION

- 1,160 Anticipated Daily Riders in 2040
- Travel Time to Shiloh Road Station in Plano: Projected 60 minutes
- Pedestrian Connections to Terminal A and Terminal B
- Transit Connections to TEXRail, DART Orange Line, DFW SkyLink, DFW Terminal Link Buses

DFW NORTH STATION

- 1,305 Anticipated Daily Riders in 2040
- Shared Parking with TEXRail
- Travel Time to DFW Terminal B: Projected 4 minutes
- Travel Time to Shiloh Road Station in Plano: Projected 56 minutes
- Pedestrian Connections to DFW North development area
- Transit Connections to TEXRail and DART Buses

STATION OVERVIEW / POINTS OF INTEREST

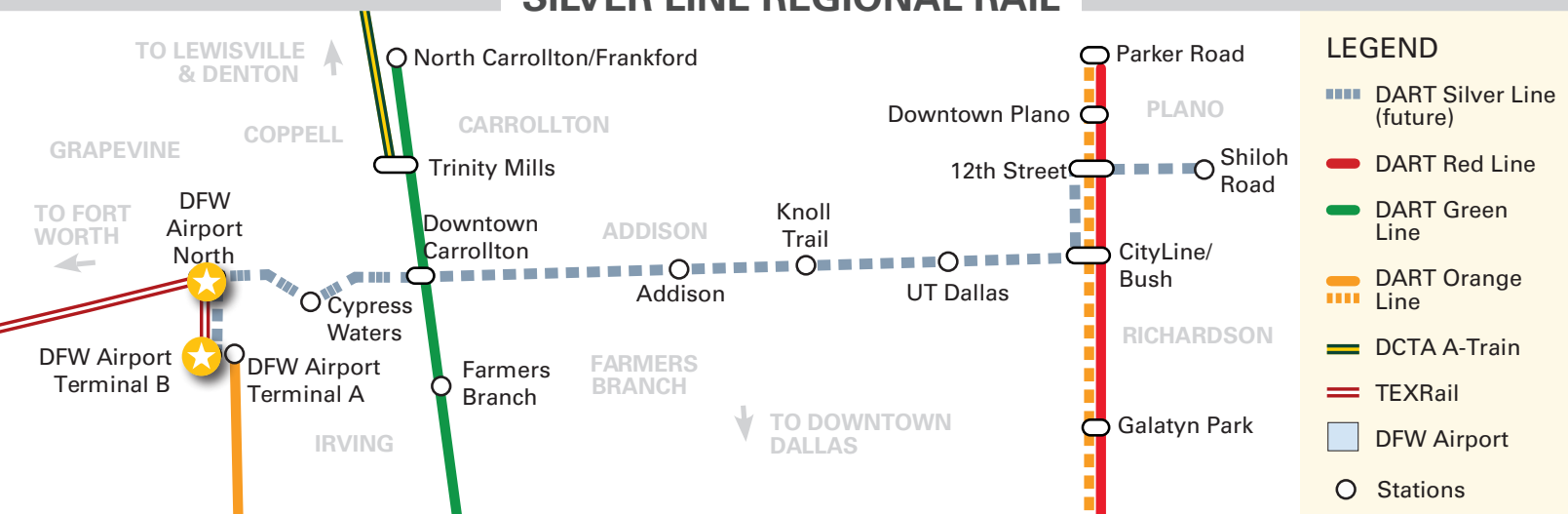


Welcome to Grapevine where they do it big! Although Grapevine is not a DART service area, it is full of history, art, culture and entertainment. The DFW North Station in Grapevine gives you a place to go observe timeless architecture, dine at top restaurants, experience top art galleries, shops, and community events.



Dallas/Fort Worth International Airport (DFW Airport) is the primary international airport serving the Dallas-Fort Worth metroplex area. DART has convenient and economical ways to travel between DFW Airport, downtown Dallas and Plano - DART Rail Orange Line (Terminal A), DART Silver Line (Terminal B), the Trinity Railway Express (TRE) commuter rail and DART bus route 408. Your bags ride free on DART transportation. On DART trains, train cars offer platform-level boarding - perfect for roll-on luggage - plus additional floor space. For more information about traveling to and from DFW International Airport, please visit dart.org/riding/dfwairport.asp.

SILVER LINE REGIONAL RAIL



AEROPUERTO INTERNACIONAL DFW CIUDAD DE GRAPEVINE



PROPÓSITO DEL PROYECTO

El servicio ferroviario regional de 26 millas atraviesa tres condados (Tarrant, Dallas y Collin) y siete ciudades en la parte norte del área de servicio de DART (Grapevine, Coppell, Dallas, Carrollton, Addison, Richardson y Plano). Silver Line proporcionará conexiones ferroviarias de pasajeros que mejoran la movilidad, la accesibilidad y los vínculos del sistema con los principales centros de empleo, población y actividad en la parte norte del área de servicio de DART, así como apoyar el crecimiento sostenible, las visiones locales y regionales de uso de la tierra y el desarrollo económico.



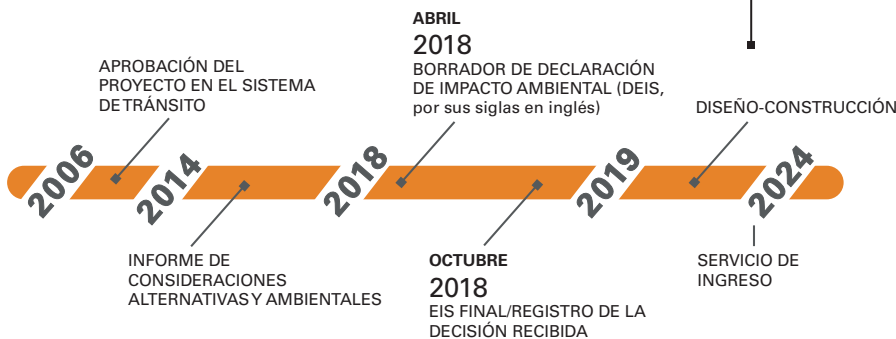
El DART Silver Line tendrá ocho vehículos diesel-eléctricos construidos por Stadler Inc.

PROYECTO SILVER LINE DE UN VISTAZO*

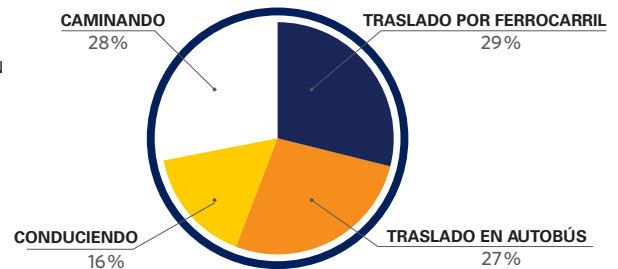


*Fuente: Declaración final de impacto ambiental de Cotton Belt/Registro de decisión

CRONOGRAMA DEL PROYECTO



MODO DE ACCESO



Debido a la pandemia de 2020, todas las sesiones de participación pública se llevarán a cabo mediante videoconferencia. DART lo insta a seguir las pautas de los Centros para el Control y la Prevención de Enfermedades (CDC, por sus siglas en inglés) para mantener a su familia sana y segura. Manténgase actualizado asistiendo a sesiones de participación pública en línea, suscribiéndose a las alertas de construcción, visitando DART.org/SilverLine o llamando al 214-749-2835.

SERVIDO POR DOS ESTACIONES DE SILVER LINE: Estación Terminal B del aeropuerto DFW y Estación DFW Norte

ESTACIÓN TERMINAL B DEL AEROPUERTO DFW

- 1.160 pasajeros diarios anticipados en 2040
- Tiempo de viaje a la estación Shiloh Road en Plano: Proyectado 60 minutos
- Conexiones peatonales a la Terminal A y Terminal B
- Conexiones de tránsito a TEXRail, DART Orange Line, DFW SkyLink, DFW Terminal Link Buses

ESTACIÓN DFW NORTH

- 1.350 pasajeros diarios anticipados en 2040
- Estacionamiento compartido con TEXRail
- Tiempo de viaje a DFW Terminal B: Proyectado 4 minutos
- Tiempo de viaje a la estación Shiloh Road en Plano: Proyectado 56 minutos
- Conexiones peatonales al área de desarrollo DFW Norte
- Conexiones de tránsito a los autobuses TEXRail y DART

RESUMEN DE LA ESTACIÓN / PUNTOS DE INTERÉS



¡Bienvenido a Grapevine, donde lo hacen a lo grande! Aunque Grapevine no es un área de servicio de DART, está llena de historia, arte, cultura y entretenimiento. La estación DFW North en Grapevine le brinda un lugar para observar la arquitectura atemporal, cenar en los mejores restaurantes, experimentar las mejores galerías de arte, tiendas y eventos comunitarios.



El Aeropuerto Internacional de Dallas/Fort Worth (Aeropuerto DFW) es el principal aeropuerto internacional que sirve al área metropolitana de Dallas-Fort Worth. DART tiene formas convenientes y económicas de viajar entre el Aeropuerto DFW, el centro de Dallas y Plano: DART Rail Orange Line (Terminal A), DART Silver Line (Terminal B), el tren de cercanías Trinity Railway Express (TRE) y la ruta de autobús DART 408. Sus maletas viajan gratis en el transporte de DART. En los trenes DART, los vagones de tren ofrecen abordaje a nivel de plataforma, perfecto para equipaje con ruedas, además de espacio adicional en el piso. Para obtener más información sobre cómo viajar desde y hacia el Aeropuerto Internacional DFW, por favor visite dart.org/riding/dfwairport.asp.

FERROCARRIL REGIONAL SILVER LINE

